

Okos gazdaságfejlesztés

Nagy Sándor
alpolgármester
Szeged Megyei jogú Város



Önkormányzatok hatáskörének csökkenése

2010-től kezdődő önkormányzati megújulás, feladatok újrastrukturálása

2013 települési önkormányzatok feladatainak újra definiálása: az államigazgatási feladatok nagyrészt elkerültek az önkormányzatoktól, csak a helyi szinten szabályozandó ügyek maradtak. A járások (nem önkormányzati szint) létrejötte, járási kormányhivatalok

-az iskolák fenntartását is elvették az önkormányzatoktól 2016-ban


-SZMJV Önkormányzatnál maradtak az IKV-s épületek, óvodák, bölcsődék, utcák, parkok, közutak fenntartása

-hulladékgazdálkodás állami feladat lett

-távhőellátás állami feladat lett

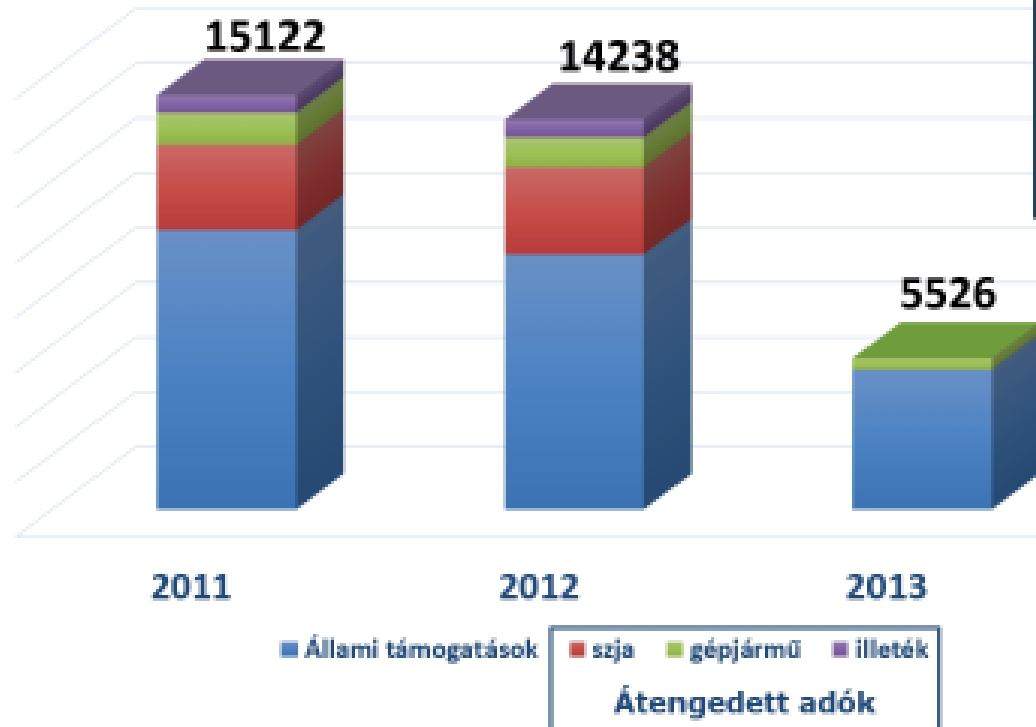


Feladatmegosztás változása

- **Köznevelési** feladatok közül csak az óvodai és bölcsődei ellátás maradt önkormányzati feladat. Az iskolák a kormány legutóbbi döntése alapján teljes egészében elkerültek az önkormányzatoktól.
 - **Egészségügyi** feladatok közül csak az alapellátás és a járó-beteg szakellátás helyi feladat, a kórházak állami fenntartásba kerültek.
 - **Szociális** feladatok közül az alapszolgáltatások, nappali ellátás, hajléktalanok ellátása, gyermekek átmeneti gondozása (2015-ben a segélyezési feladatok jelentős része állami hatáskörbe került, az önkormányzatok saját döntésük függvényében, saját forrásból nyújthatnak települési támogatást.)
 - **Kulturális** területen a könyvtárak, múzeumok (megyei jogú városok) és a kiállítóhelyek, tájházak, mozgókönyvtárak tartoznak az önkormányzati feladatellátás körébe.
- 

AZ ÖNKORMÁNYZATI RENDSZER LEÉPÍTÉSÉNEK KÖLTSÉGVETÉSI HATÁSAI

millió Ft



2013-tól
1,6 milliárd Ft-tal
több forrást vonnak el,
mint feladatot

Önkormányzatok állami támogatása

2010 1259 milliárd Ft

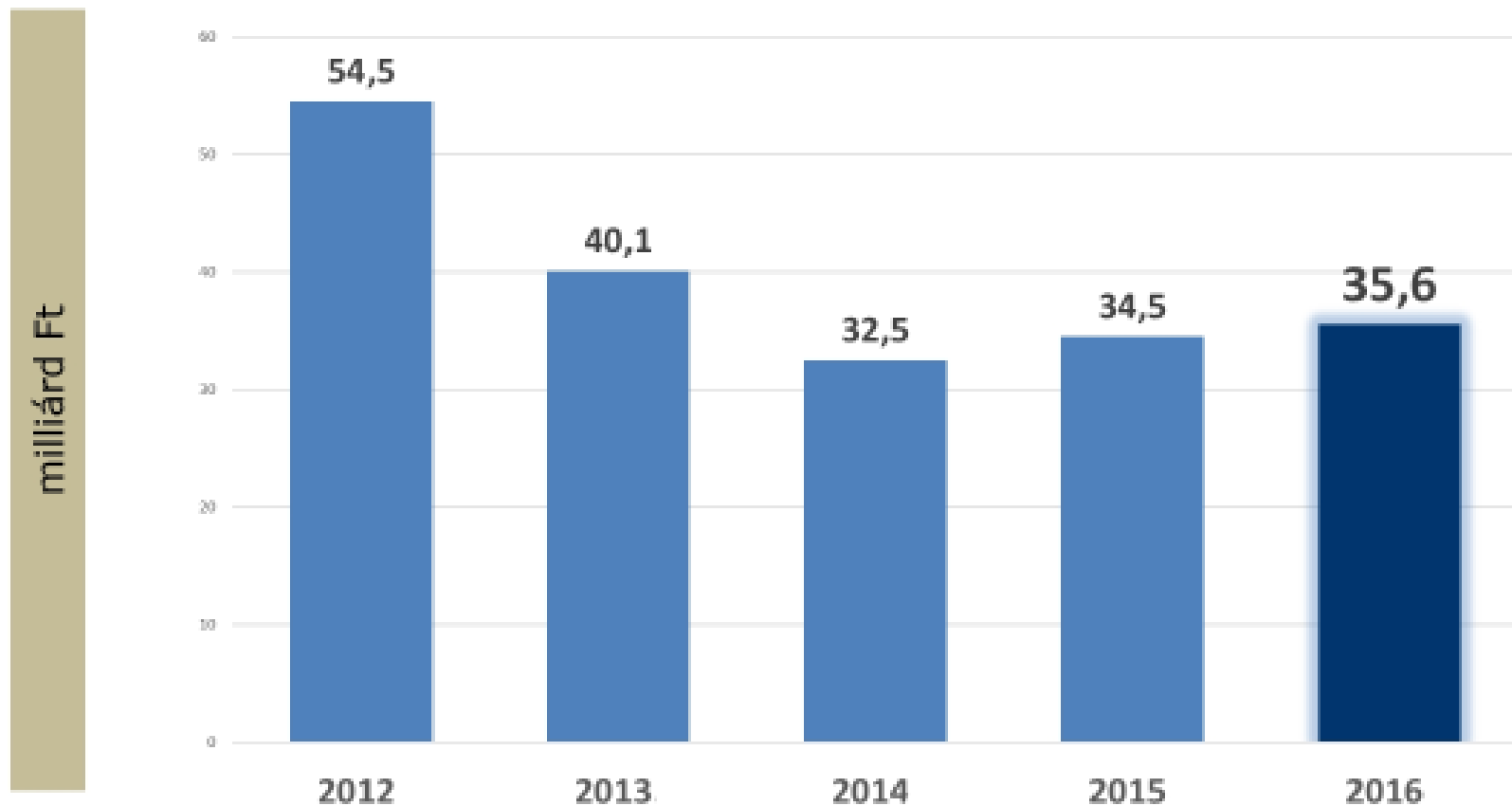
2016 661 milliárd Ft

-47%



SZEGED
A JÖVŐ VÁROSA

A KÖLTSÉGVETÉSI NETTÓ FŐÖSSZEGETEK ALAKULÁSA



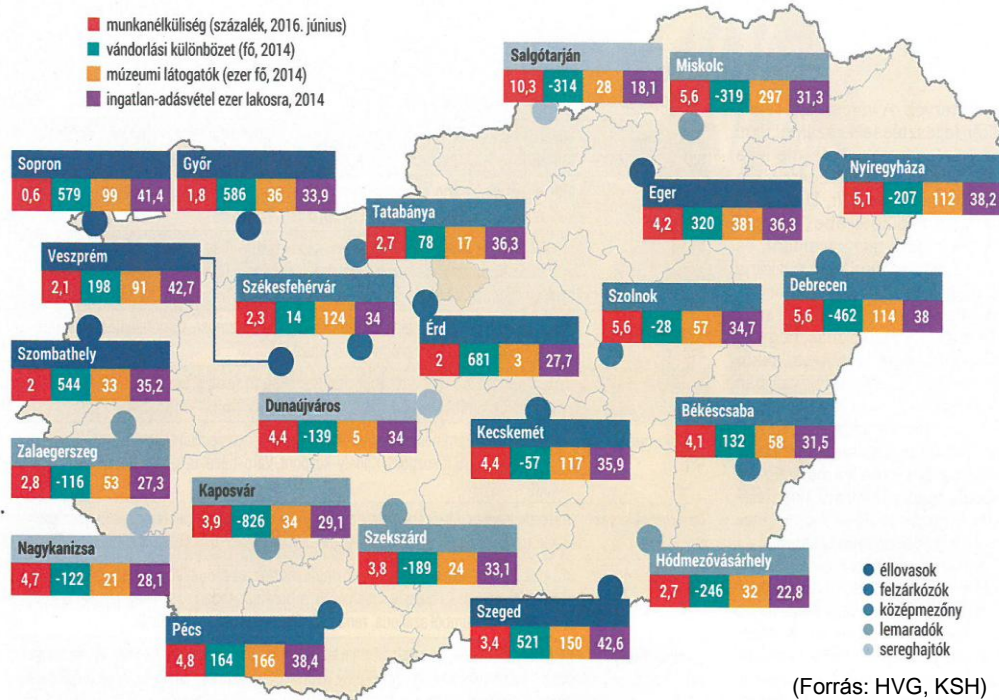
Szeged oktatási, kulturális, egészségügyi, igazságszolgáltatási régiós központ

- **Pezsgő kulturális élet**
- **Folyamatosan megújuló város (Európa-díj: magyar városok között elsőként)**
- **Felsőfokú és szakképzési központ, oktatott idegen nyelvek: angol, német, francia, olasz, orosz, spanyol, latin, kínai**
- **Jó elérhető Budapest, Ferihegy, szomszéd országok jelentős városai**



Regionális fejlettség

Nagyvárosok fejlettsége

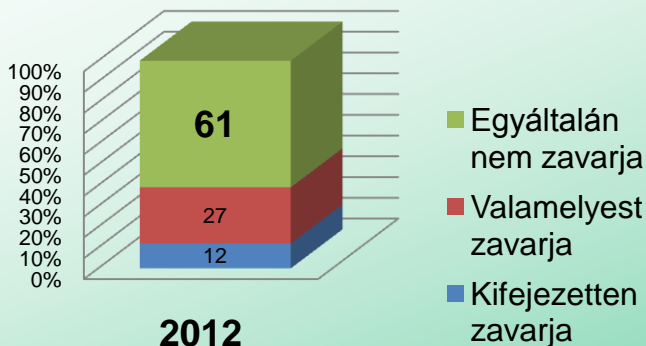


Szeged a 3 három legfejlettebb város között van a megyei jogú városok között.

Befogadó, toleráns szegedi lakosság

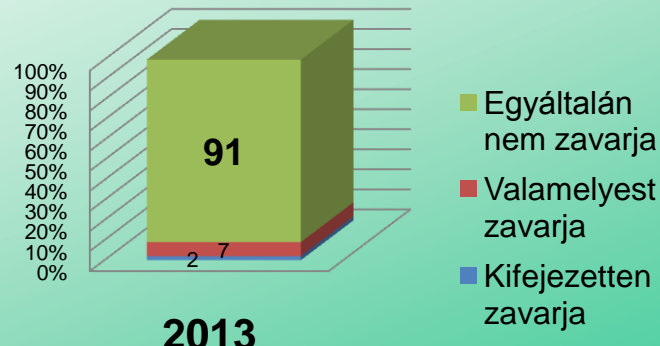
MÉRÉSI TERÜLET: KÜLFÖLDI TULAJDONBAN LÉVŐ NAGYVÁLLALATOK MAGYARORSZÁGI JELENLÉTE

Országos adatok



2012
omnibusz
(országos)

Szegedi adatok



2013
Szeged

(Forrás: Tárci, SZTE)

A különböző mérési adatok egy irányba mutatnak: a szegediek toleránsak és kevésbé elzárkózóak.

Transzparens városvezetés

Szeged az ország egyik legátláthatóbban működő város a Korrupciókutatóközpont 2014-es felmérése szerint. :

- **Csongrád megyében az első**
- A megyeszékhelyek között **két kategóriában is kiemelkedő** Szeged
 - Önkormányzati Törvénytiszteltet Index listáján (2. legjobb érték)
 - A Magyar Önkormányzati Nyitottság Index alapján holtversenyben 3. lett Szeged (Békéscsabával és Kecskeméttel együtt)

A Város **együttműködött** a **Transparency International**al a városi cégek átláthatósági auditjában.

A városi **cégek vezetőinek prémiumfeltételeibe** beépítettük a vezetett cég átláthatóságának javítását.

Gazdaságfejlesztési programok

Szeged adottságaira épülő fejlesztési programok, különböző szereplőkkel és különböző időtávon (példák):

- SSC Szeged

- Irodaház fejlesztések

- ELI technológiai park (inkubátorház, fejlesztési terület)

- Iparterületi útfelújítások

- Biopolisz park

- Smart city



Szeged Smart City jövőképe

Szeged mint **élenjáró tudásközpont** a korszerű **technológiákra** és a helyi innovációs **együttműködésre építve** olyan **Smart City szolgáltatásrendszert nyújt**, amely a **közszolgáltatások korszerűsítése** révén hozzájárul az állampolgárok **életkörülményeinek javításához**, a vállalkozások **versenyképességének növekedéséhez** és a helyi társadalom **ökológiai lábnyomának csökkentéséhez**.



Fejlesztések célrendszer térképe

Transzparens és publikus városi adatvagyon

Innovációt ösztönző környezet

Kölcsönös szinergia az egyetem és a piaci szereplők között

Szeged felhelyezése az európai Smart City városok térképére

Folyamatosan monitorozott és fejlesztett Smart City szolgáltatások

Felhasználó orientált szolgáltatás fejlesztési mechanizmus

Mérés és fejlesztés



Hazai és nemzetközi szintű ismertség a Smart City fejlesztések vonatkozásában

Smart fogyasztói környezet

Kommunikáció és ösztönzés



Adat-központú városi tömegközlekedés

Korszerű közmű szolgáltatások biztosítása

Korszerű betegdiagnosztika biztosítása a városi egészségügyi intézményrendszerben

Korszerűsített hivatali elektronikus ügyintézési szolgáltatások

Smart szolgáltatásrendszer fejlesztése



Közszolgáltatások modernizációja



Tudatos tervezés mentén csökkenő városi energiafelhasználás

Dinamikus növekvő megújuló energia használat

A levegőtartalom CO₂ szintjének csökkentése

Élenjáró innovációs és tudásközponttá válás



Kedvező együttműködési környezet a Smart City fejlesztésekben érintett szereplők számára

Nemzetközi szintű technológia és tudástranszfer

Együttműködés a fejlesztésekben



Kooperatív szolgáltatástervezés és fejlesztés

Szeged bekapcsolódása a nemzeti Smart City fejlesztési programokba és projektbe

Személyre szabott szolgáltatások

Élhetőbb Szeged a városi lakosság számára

Környezettudatos közlekedési lehetőségek

Szeged, a Cashless City

Potenciális programok

Létező technológiák piaci alapú bevezetése

Alapvetően megtérülés kérdése, megfelelő üzleti modell kell hozzá

Első példa: készpénzmentes város

Folytatás: open data

Kutatási alapú, technológiai fejlesztés típusú programok

Egyetemi tudásbázisra alapozás

Helyi ipari szereplőkkel való együttműködés

Pilot felvállalása



Készpénzmentes város program indokoltága

Változnak az ügyfelek részére rendelkezésre álló banki szolgáltatások és az ügyfélszokások

	A kibocsátott fizetési kártyák száma (db)		
	Összesen	Érintőkártyák	Arány
2014. I. negyedév	8 916 332	2 223 153	25%
2016. I. negyedév	8 971 962	5 036 357	56%

	Hazai kibocsátású fizetési kártyákkal lebonyolított vásárlási forgalom (db)		
	Fizikai kereskedőknél	Internetes vásárlás, postai és telefonos megrendelés	Arány
2014. I. negyedév	70 879 825	3 701 176	5%
2016. I. negyedév	100 521 373	7 111 622	7%



Program cél

Városi szolgáltatások kényelmesebb elérhetőségének a biztosítása, a készpénzmentes fizetési kultúra népszerűsítése:

- Készpénzmentes, elsősorban kártyás fizetési megoldások bevezetése Szegeden
- On line számlakezelési szolgáltatások bevezetése
- Ehhez kapcsolódó ösztönző, kommunikációs akciók



Projektek

Tömegközlekedés -- fedélzeti érintésmentes kártyás fizetés megoldása

Parkolás – a parkolóautomata érintésmentes kártyát is elfogad

Ebédbefizetés -- online, kártyával



SZIN prepaid-kártya -- a fesztivál területén csak érintésmentes kártyával lehet fizetni, ehhez prepaid kártya kibocsátása (megvalósult)

Távhő befizetés

Kapcsolódó: készpénzmentes szolgáltatások kommunikálása




Tovább lépés

Kutatási együttműködések kezdeményezése

Kapcsolatépítés potenciális partnerekkel

Elérhető adatok feltérképezése

Open data kezdeményezések



Köszönöm a figyelmet!

nagy.sandor@szeged.eu

